

Complex HOLZVERGRAUER

Innen & Außen - alle Anwendungsbereiche

Verschiedene Grauabstufungen mit Laugeneffekt auf Eichenholz

Grundprodukt Holzvergrauer
Farbton Asche (Hell)



1. Hartölwachs Farblos
2. Hartölwachs Farblos

Grundprodukt Holzvergrauer
Farbton Steingrau (Mittel)



1. Hartölwachs Farblos
2. Hartölwachs Farblos

Grundprodukt Holzvergrauer
Farbton Granit (Dunkel)




1. Hartölwachs Farblos
2. Hartölwachs Farblos



1. Hartölwachs Natureffekt
2. Hartölwachs Natureffekt



1. Hartölwachs Natureffekt
2. Hartölwachs Natureffekt



1. Hartölwachs Natureffekt
2. Hartölwachs Natureffekt




1. Hartölwachs Aschgrau
2. Hartölwachs Aschgrau



1. Hartölwachs Tundra
2. Hartölwachs Tundra




1. Hartölwachs Antikgrau
2. Hartölwachs Antikgrau



1. Hartölwachs Weiß ausgewischt
2. Hartölwachs Natureffekt



1. Hartölwachs Antikgrau
2. Hartölwachs Antikgrau



1. Hartölwachs Tundra ausgewischt
2. Hartölwachs Natureffekt